
























Code ISIN	Classes d'actifs	Catégorie	Description	Nom du fonds	Type de réplification	Frais de gestion (en %)	Actif net	Note Financière ⁽¹⁾	Perf. totale YTD ⁽²⁾ (en %)	Perf 2021 ⁽³⁾	Perf 3 ans ann. ⁽³⁾	SRRI ⁽⁴⁾ Niveau de risque	Visualiser la fiche Morningstar	Label ISR ⁽⁵⁾
LU1861134382	ACTIONS	Zone Géographique	MONDE	Amundi IS Amundi MSCI Wld SRI ETF DR	Physique	0,18 %	999 156 570 €	★★★★★	-8,05 %	35,60 %	16,57 %	6		
LU1437016972	ACTIONS	Zone Géographique	MONDE	Amundi IS MSCI World ETF DR	Physique	0,18 %	421 595 194 €	★★★★★	-6,85 %	32,45 %	14,91 %	6		-
LU1437016543	ACTIONS	Zone Géographique	AMERIQUE DU NORD	Amundi IS MSCI North America ETF DR	Physique	0,15 %	924 781 346 €	★★★★★	-7,04 %	37,82 %	17,97 %	6		-
LU1829221024	ACTIONS	Zone Géographique	USA	Lyxor Nasdaq-100 Ucits ETF Acc	Synthétique	0,22 %	828 369 276 €	★★★★★	-13,52 %	39,09 %	27,38 %	6		-
LU1861136247	ACTIONS	Zone Géographique	USA	Amundi IS Amundi MSCI USA SRI ETF DR	Physique	0,18 %	2 494 016 221 €	★★★★★	-7,26 %	43,24 %	20,62 %	6		
LU1681038672	ACTIONS	Zone Géographique	USA	Amundi IS Russell 2000 ETF-C EUR	Synthétique	0,35 %	167 625 531 €	★★★★★	-13,22 %	27,36 %	10,67 %	6		-
LU1681048804	ACTIONS	Zone Géographique	USA	Amundi IS S&P 500 ETF C EUR	Synthétique	0,15 %	2 182 827 798 €	★★★★★	-6,44 %	40,56 %	18,7 %	6		-
LU1681047236	ACTIONS	Zone Géographique	EUROPE	Amundi IS EURO STOXX 50 ETF-C EUR	Physique	0,15 %	2 470 419 080 €	★★★★★	-9,33 %	24,54 %	8,64 %	6		-
LU1861137484	ACTIONS	Zone Géographique	EUROPE	Amundi IS Amundi MSCI Europe SRI ETF DR	Physique	0,18 %	1 550 079 164 €	★★★★★	-9,57 %	27,57 %	11,21 %	6		
LU1681046931	ACTIONS	Zone Géographique	FRANCE	Amundi IS CAC 40 ETF-C	Physique	0,25 %	999 789 517 €	★★★★★	-7,81 %	31,65 %	11,22 %	6		-
LU1681044720	ACTIONS	Zone Géographique	SUISSE	Amundi IS MSCI Switzerland ETF-C EUR	Synthétique	0,25 %	110 191 107 €	★★★★★	-8,12 %	28,74 %	13,56 %	5		-
LU1437025023	ACTIONS	Zone Géographique	ROYAUME UNI	Amundi MSCI UK IMI SRI PAB UCITS ETF DR - EUR	Physique	0,18 %	6 508 014 €	★★★★★	-5,52 %	20,15 %	2,47 %	6		-
FR0010655712	ACTIONS	Zone Géographique	ALLEMAGNE	Amundi ETF DAX UCITS ETF DR	Physique	0,10 %	150 400 302 €	★★★★★	-9,18 %	16,09 %	7,3 %	6		-
LU1681044647	ACTIONS	Zone Géographique	PAYS NORDIQUES	Amundi IS MSCI Nordic ETF-C	Synthétique	0,25 %	248 009 867 €	★★★★★	-8,70 %	28,56 %	13,95 %	6		-
LU1602144732	ACTIONS	Zone Géographique	JAPON	Amundi IS MSCI Japan ETF-C EUR	Physique	0,45 %	337 746 923 €	★★★★★	-6,89 %	9,06 %	7,39 %	6		-
LU1602144906	ACTIONS	Zone Géographique	ASIE PACIFIQUE HORS JAPON	Amundi IS MSCI Pacific ex Japan ETF-CEUR	Physique	0,45 %	205 095 876 €	★★★★★	0,90 %	13,98 %	4,43 %	6		-
LU1861138961	ACTIONS	Zone Géographique	EMERGENT	Amundi IS MSCI EMs SRI ETF DR C	Physique	0,25 %	542 406 297 €	-	9,60 %	-2,93 %	-	6		
LU1681044480	ACTIONS	Zone Géographique	EMERGENT ASIE HORS JAPON	Amundi IS MSCI Em Asia ETF-C EUR	Synthétique	0,20 %	1 827 259 460 €	★★★★★	-8,42 %	2,20 %	8,29 %	6		-
LU1681045024	ACTIONS	Zone Géographique	EMERGENT AMERIQUE LATINE	Amundi IS MSCI Em Latin America ETF-C €	Synthétique	0,20 %	395 489 706 €	★★★★★	-2,33 %	-5,53 %	-2,1 %	7		-

⁽¹⁾ Source Morningstar

⁽²⁾ YTD : Year to Date - Données au 16/03/2022

⁽³⁾ Les performances passées ne préjugent pas des performances futures.

⁽⁴⁾ SRRI : Synthetic Risk and Reward Indicator

⁽⁵⁾ Investissement Socialement Responsable

Ce type de support présente un risque de perte en capital. Les montant investis ne sont pas garantis mais sont sujets à des fluctuations à la hausse ou à la baisse dépendant en particulier de l'évolution des marchés financiers.

Ce document est réalisé dans un but d'information et ne constitue pas une sollicitation à investir sur les marchés financiers.

Il est réservé aux partenaires d'UAF LIFE Patrimoine, il n'a pas vocation à être remis au client final

Code ISIN	Classes d'actifs	Catégorie	Description	Nom du fonds	Type de répliation	Frais de gestion (en %)	Actif net	Note Financière ⁽¹⁾	Perf. totale YTD ⁽²⁾ (en %)	Perf 2021 ⁽³⁾	Perf 3 ans ann. ⁽³⁾	SRRI ⁽⁴⁾ Niveau de risque	Visualiser la fiche Morningstar	Label ISR ⁽⁵⁾
LU1681045370	ACTIONS	Zone Géographique	EMERGENT	Amundi IS MSCI Emerging Markets ETF-C €	Synthétique	0,20 %	2 886 162 478 €	★★★★★	-7,25 %	4,58 %	5,88 %	6		-
LU1681043912	ACTIONS	Zone Géographique	CHINE	Amundi IS MSCI China ETF-C EUR	Synthétique	0,55 %	70 104 133 €	★★★★★	-2,39 %	4,92 %	-0,69 %	6		-
LU1829218749	ACTIONS	Sectoriel	MATIERE PREMIERE	Lyxor Commodities Thomson Reuters/CoreCommodity CRB TR - Acc C - EUR	Synthétique	0,35 %	716 299 390 €	-	23,35 %	57,20 %	14,56 %	6		-
LU0488317701	ACTIONS	Sectoriel	METEAUX PRECIEUX (OR)	Lyxor Actions NYSE Arca Gold	Physique	0,65 %	367 625 821 €	★★★★★	25,10 %	-8,62 %	19,63 %	7		-
LU1834988278	ACTIONS	Sectoriel	PETROLE ET GAZ	Lyxor STOXX Europe 600 Oil & Gas - Acc C - EUR	Synthétique	0,30 %	279 091 307 €	★★★★★	8,35 %	22,21 %	1,61 %	7		-
LU2023678878	ACTIONS	Sectoriel	TECHNOLOGIE	Lyxor MSCI Dgtl Eco ESG Ftd (DR) ETF Acc	Physique	0,15 %	166 210 412 €	-	-16,99 %	20,72 %	-	6		-
LU1834988518	ACTIONS	Sectoriel	TECHNOLOGIE	Lyxor Stoxx Europe 600 Tec ETF Acc	Synthétique	0,30 %	90 498 265 €	★★★★★	-18,50 %	33,94 %	15,36 %	6		-
LU1838002480	ACTIONS	Sectoriel	TECHNOLOGIE	Lyxor Robotics & AI ETF	Synthétique	0,40 %	360 384 152 €	★★★★★	-16,73 %	23,06 %	20,83 %	6		-
LU1834987890	ACTIONS	Sectoriel	INDUSTRIE EUROPE	Lyxor STOXX Europe 600 Industrial Goods & Services UCITS ETF Acc	Synthétique	0,30 %	80 930 186 €	★★★★★	-10,95 %	28,29 %	12,26 %	6		-
LU1681039480	ACTIONS	Sectoriel	IMMOBILIER - EUROPE	Amundi IS FTSE EPRA Europe RE ETF-C	Synthétique	0,35 %	34 232 812 €	★★★★★	-7,13 %	17,64 %	4,99 %	6		-
FR0010688192	ACTIONS	Sectoriel	SANTE	Amundi ETF MSCI Europe Healthcare UCITS ETF	Synthétique	0,25 %	35 091 341 €	★★★★★	-3,52 %	25,70 %	11,91 %	6		-
LU0533033238	ACTIONS	Sectoriel	SANTE	Lyxor MSCI World Health-Care TR ETF C EUR	Synthétique	0,30 %	459 046 465 €	★★★★★	-4,47 %	30,85 %	13,11 %	6		-
FR0010688176	ACTIONS	Sectoriel	BANQUE	Amundi ETF MSCI Europe Banks UCITS ETF	Synthétique	0,25 %	23 586 550 €	★★★★★	-3,42 %	39,15 %	-0,07 %	7		-
LU1681045883	ACTIONS	Sectoriel	BANQUE	Amundi IS MSCI World Financials ETF-C EUR	Synthétique	0,35 %	72 415 784 €	★★★★★	-0,25 %	39,75 %	11,62 %	6		-
LU2037748345	ACTIONS	Thématique	VILLE INTELLIGENTE	Amundi IS Smart City ETF-C EUR	Synthétique	0,35 %	111 191 451 €	-	-12,45 %	8,84 %	-	6		-
FR0010527275	ACTIONS	Thématique	EAU - MONDE	Lyxor World Water (DR) ETF Dist A/I	Physique	0,60 %	817 531 548 €	★★★★★	-9,53 %	33,93 %	15,96 %	6		-
FR0010930644	ACTIONS	Thématique	ENERGIE - EUROPE	Amundi ETF MSCI Europe Energy UCITS ETF	Synthétique	0,25 %	15 983 767 €	★★★★★	10,40 %	35,78 %	1,17 %	7		-
FR0010524777	ACTIONS	Thématique	ENERGIE ALTERNATIVE	Lyxor New Energy ETF Dist A/I	Physique	0,60 %	1 016 125 032 €	★★★★★	-5,78 %	1,53 %	22,22 %	6		-
LU1563454310	OBLIGATIONS	Zone Géographique	Internationales Emprunts Privés	Lyxor Green Bond (DR) UCITS ETF - C-EUR CLIM	Physique	0,25 %	420 802 976 €	★★★★★	-5,71 %	-2,58 %	1,09 %	3		-

⁽¹⁾ Source Morningstar

⁽²⁾ YTD : Year to Date - Données au 16/03/2022

⁽³⁾ Les performances passées ne préjugent pas des performances futures.

⁽⁴⁾ SRRI : Synthetic Risk and Reward Indicator

⁽⁵⁾ Investissement Socialement Responsable

Ce type de support présente un risque de perte en capital. Les montant investis ne sont pas garantis mais sont sujets à des fluctuations à la hausse ou à la baisse dépendant en particulier de l'évolution des marchés financiers.

Ce document est réalisé dans un but d'information et ne constitue pas une sollicitation à investir sur les marchés financiers. Il est réservé aux partenaires d'UAF LIFE Patrimoine, il n'a pas vocation à être remis au client final